



**Министерство  
образования, науки и молодежной политики  
Нижегородской области**

**П Р И К А З**

29.10.2019 № 316-01-64-271

г. Нижний Новгород

**Об утверждении типового дизайн-проекта  
оформления образовательной организации  
для внедрения целевой модели цифровой  
образовательной среды в Нижегородской  
области в 2019 году**

Во исполнение пункта 6.3. Плана мероприятий («дорожной карты») по внедрению целевой модели цифровой образовательной среды в общеобразовательных организациях и профессиональных образовательных организациях Нижегородской области в рамках федерального проекта «Цифровая образовательная среда» в 2019 году, утвержденного приказом министерства образования, науки и молодежной политики Нижегородской области от 24.04.2019 № 316-01-63-969, в рамках реализации регионального проекта «Цифровая образовательная среда»

**п р и к а з ы в а ю:**

1. Утвердить типовой дизайн-проект оформления образовательной организации для внедрения целевой модели цифровой образовательной среды в Нижегородской области в 2019 году в соответствии с Приложением.

2. Рекомендовать главам администраций муниципальных районов и городских округов Нижегородской области – участникам реализации мероприятия по внедрению целевой модели цифровой образовательной среды обеспечить проведение ремонтных работ в помещениях общеобразовательных организаций в соответствии с типовым дизайн-проектом.


Подлинник электронного документа, подписанного ЭП,  
хранится в системе электронного документооборота  
Правительства Нижегородской области

**СВЕДЕНИЯ О СЕРТИФИКАТЕ ЭП**

Сертификат: 7B6371581ACE7D50A3512F93269B3C5F16706710  
Кому выдан: Злобин Сергей Васильевич  
Действителен: с 04.06.2019 до 04.09.2020

Министр

С.В.Злобин



11010  
10110  
11010

# Типовой дизайн-проект оформления образовательной организации для внедрения целевой модели цифровой образовательной среды

11010  
10110  
11010

1 1 0 1 0  
1 0 1 1 0

Для образовательной организации в рамках реализации регионального проекта «Цифровая образовательная среда» приобретается **компьютерное оборудование:**

**1. Ноутбук для управленческого персонала – 6 штук**

**2. МФУ (сканер, принтер, копир) – 1 штука**

**3. Программно-аппаратный комплекс «Цифровая образовательная среда» в составе:**

**3.1. Ноутбук учителя – 1 штука**

**3.2. Интерактивный комплекс – 1 штука**

**3.3. Ноутбук мобильного класса (для обучающихся) – 15 штук**

Места размещения ноутбуков управленческого персонала и МФУ определяются образовательной организацией самостоятельно.

Учебные кабинеты для размещения ПАК «Цифровая образовательная среда» определяются образовательной организацией самостоятельно.

Вход в учебные кабинеты, в которых размещается ПАК «Цифровая образовательная среда», ноутбуки для управленческого персонала, учителя, мобильного класса (22 штуки), МФУ оформляются логотипом «Цифровая образовательная среда» (см. стр. 8).

## Логотип цифрового класса

Размер логотипа на вход: 50x45 см

Размер логотипа на ноутбук управленческого персонала и учителя и МФУ: 5x5 см

Размер логотипа на ноутбук мобильного класса: 4x4 см



## Оформление учебного кабинет «Цифровая образовательная среда»

В соответствии с типовым дизайн-проектом оформляются 2 учебных кабинета, в которых размещается ПАК «Цифровая образовательная среда».

Дизайн-проект предполагает определенный цвет стен в соответствии с установленной дизайн-проектом цветовой палитрой (см. стр. 9), аббревиатуру регионального проекта, размещаемую на одной из стен, дополнительные элементы декора.

Решение о расстановке мебели в кабинетах принимается образовательной организацией самостоятельно с учетом назначения кабинета.


На одной из стен размещается аббревиатура из трех букв «ЦОС». Внутри буквы «О» размещается карта Нижегородской области, на которой отмечается областной центр и муниципалитет, в котором расположена школа. Наименование муниципалитета указывается на карте.

Начертание букв определяется образовательной организацией самостоятельно на основе стр.7-8 данного руководства. Используется шрифт Muller Bold. Порядок расположения букв – последовательный, в соответствии с аббревиатурой. Размер букв (в высоту) – от 65 до 80 см в зависимости от высоты потолков.

Дополнительные элементы декора являются обязательной частью оформления кабинетов. Образовательная организация самостоятельно определяет количество элементов и произвольный порядок их размещения.

# Варианты оформления кабинета



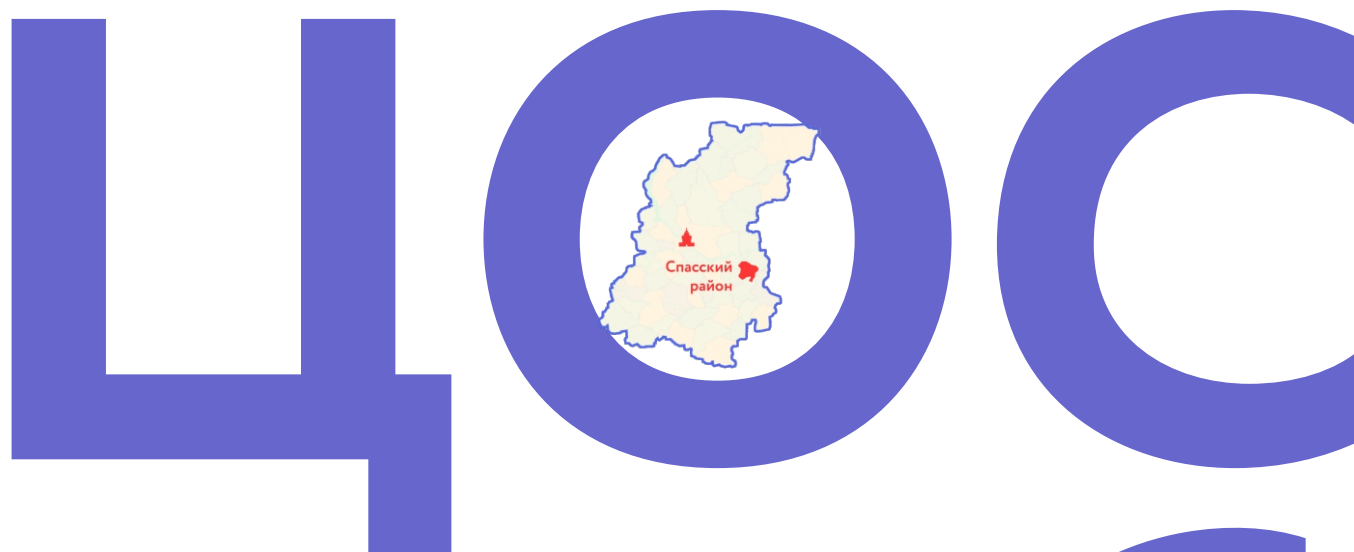




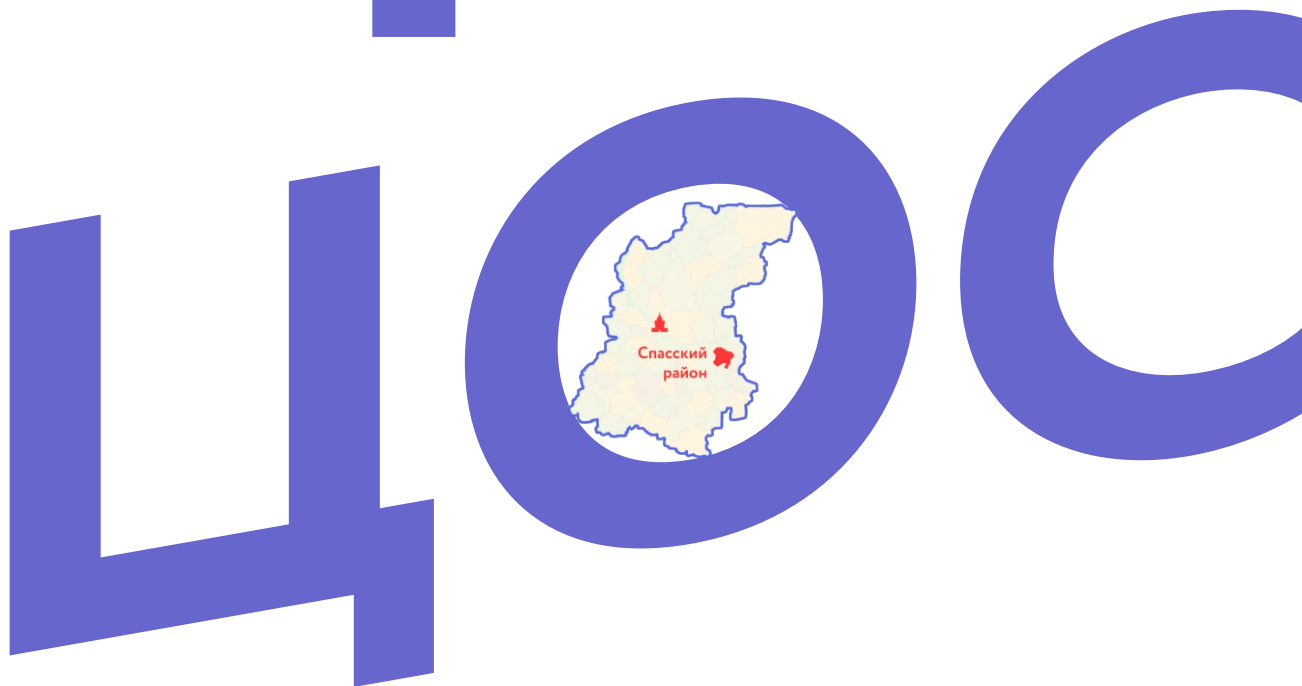


# Варианты начертания букв «ЦОС»

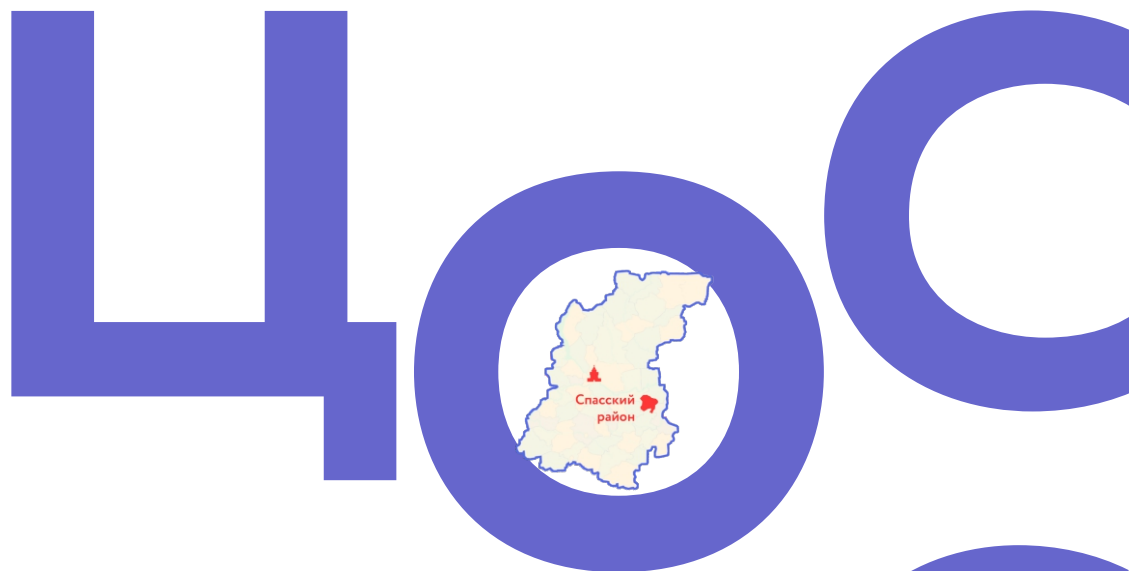
прямое  
начертание



наклонное  
начертание



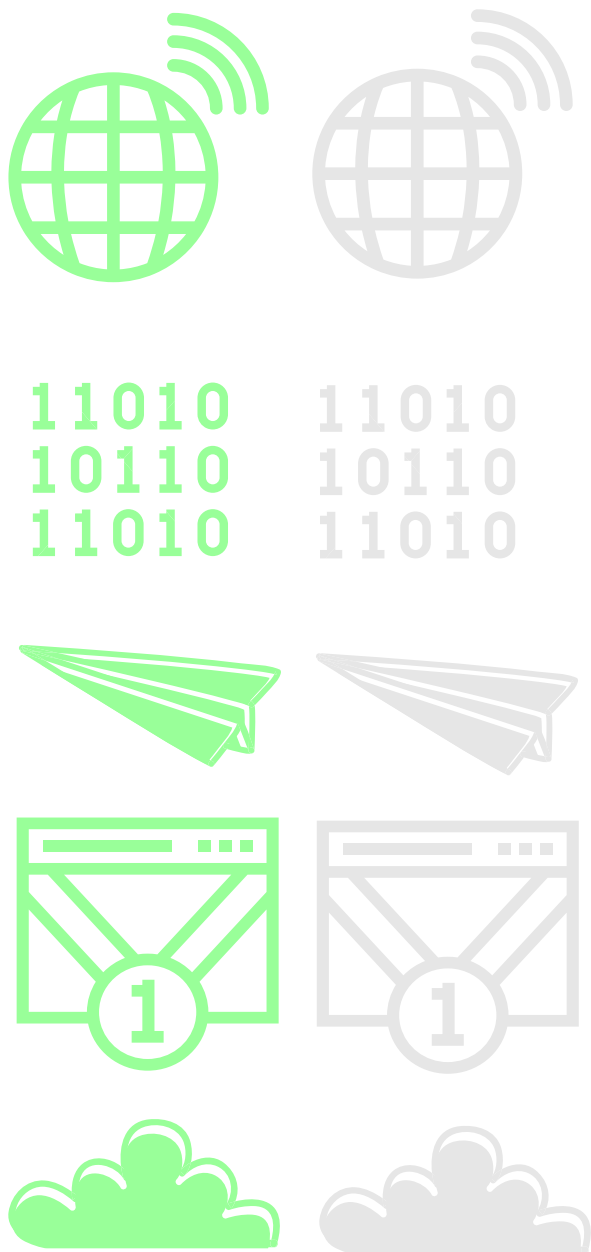
парабольное  
начертание



восходящее  
начертание



## Дополнительные элементы



цветовой код в палитре RGB:



голубой цвет: #b0abf5, R176, G171, B245



мятный цвет: #99ff99, R153, G255, B153



серый цвет: #e6e6e6, R230, G230, B230



цвет букв «ЦОС»: #6666cc, R102, G102, B204



объекты области: #ff3636, R255, G54, B54